



# Informe Especial El Mercado de Girasol

**Lic. Gustavo López**  
Titular de la consultora  
Agritrend

**VIDEOINFORMES  
DE ACTUALIDAD**  
#Información  
estratégica  
**2024**

Febrero 2024



# Claves:

---



## CULTIVOS

Avanza la cosecha del girasol primicia, terminando las labores en el NEA –de la escasa superficie que se pudo sembrar y norte de Santa Fe, con rendimientos promedios del orden de los 1500/1900 kg respectivamente. Las lluvias de las últimas semanas mejoraron las condiciones hídricas con un muy buen desarrollo de los cultivos. Ya para fines de este mes se espera se generalice la cosecha.

## ESTIMACIONES

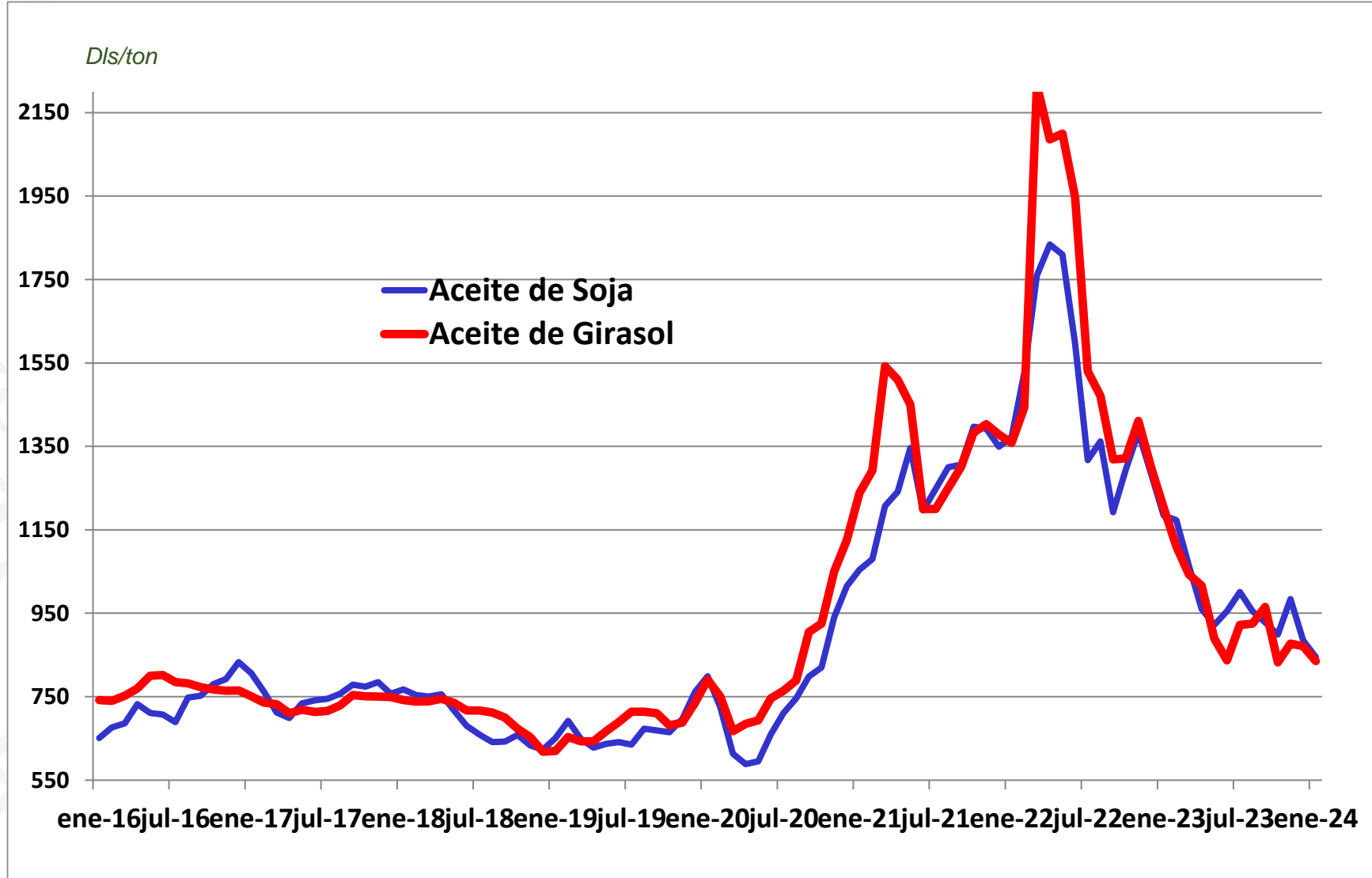
Si bien no pudo sembrarse la totalidad de los lotes, se espera que la productividad media sea mejor al año anterior pasado y se alcance sobre 1,8 mill/has una producción cercana a 3,6 mill/ton.

## MERCADOS

El mercado de girasol, a diferencia del de soja está dominado por los precios de los aceites. Como se sabe, estos luego del alza del ciclo 22/23 se encuentran en valores muy bajos. Ello es producto de una muy buena producción de aceite de soja, palma, y girasol que lleva a que los stocks finales sigan siendo elevados y presionen a los precios. En el caso del girasol, los ex soviéticos en especial Rusia y Ucrania que entre ambos participan en el 56% de la oferta mundial, dominan el mercado, y son quienes definen las cotizaciones, de por sí reducidas debido al conflicto bélico del Mar del Norte.



# Evolución del precio FOB argentino

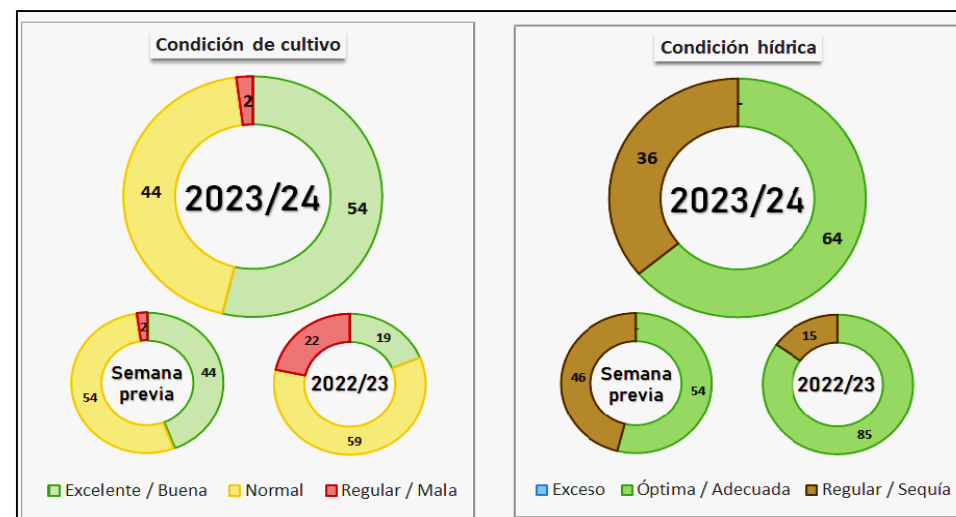
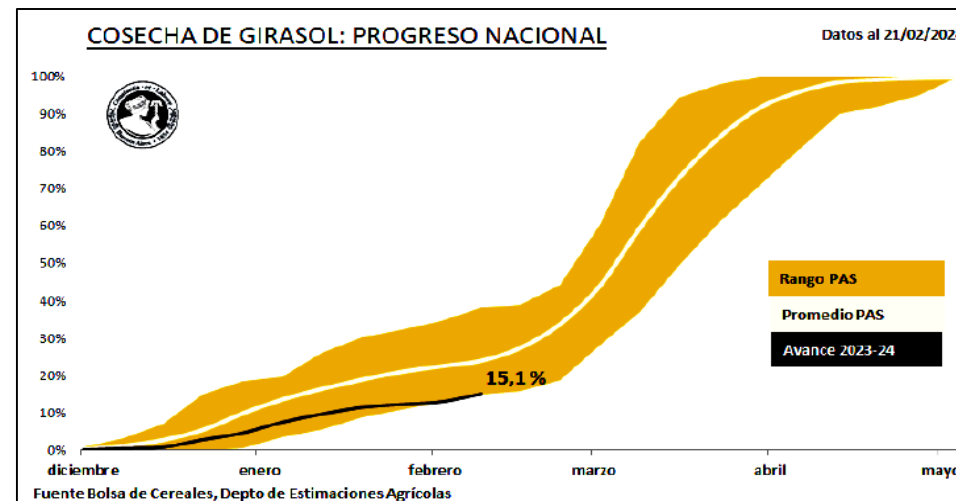


Fuente: Sagyp/Agritrend

# Avance de la Cosecha de Girasol



Zonas		Superficie (Ha)		Porcentual cosechado (%)	Hectáreas cosechadas	Rinde (qq/Ha)	Producción (Tn)	
		Sembrada	Perdida					Cosechable
I	NOA	-	-	-	-	-	-	
II	NEA	140.600	8.400	132.200	100,0	132.200	14,7	194.687
III	Ctro N Cba	45.600	-	45.600	-	-	-	-
IV	S Cba	76.900	900	76.000	25,0	19.000	26,0	49.400
V	Ctro N SFe	105.100	4.700	100.400	82,0	82.328	19,5	160.347
VI	Núcleo Norte	37.000	1.400	35.600	81,0	28.836	21,8	62.994
VII	Núcleo Sur	11.000	-	11.000	-	-	-	-
VIII	Ctro E ER	14.400	500	13.900	52,0	7.228	28,0	20.238
IX	N LP-OBA	228.000	-	228.000	-	-	-	-
X	Ctro BA	152.100	-	152.100	-	-	-	-
XI	SO BA-S LP	390.200	200	390.000	1,5	5.850	14,5	8.483
XII	SE BA	498.900	-	498.900	-	-	-	-
XIII	SL	77.200	-	77.200	-	-	-	-
XIV	Cuenca Sal	70.500	-	70.500	-	-	-	-
XV	Otras	2.500	200	2.300	100,0	2.300	14,6	3.355
<b>TOTAL</b>		<b>1.850.000</b>	<b>16.300</b>	<b>1.833.700</b>	<b>15,1</b>	<b>277.742</b>	<b>18,0</b>	<b>499.504</b>





## Oferta y Demanda de Girasol

		2023/24 (*)	2022/23 (*)	2021/22
- Stock Iniciales	Mill/ton	0,4	0,6	0,2
Area Sembrada	Mill/has	1,8	2,0	1,9
Rendimientos	Kg/ha	2,020	1,919	2,172
- Producción	Mill/ton	3,6	3,8	4,0
- Oferta Total	Mill/ton	4,0	4,4	4,2
- Exportación	Mill/ton	0,1	0,1	0,2
- Molienda	Mill/ton	3,5	3,9	3,5
- <i>Compras 14/2/24</i>	Mill/ton	0,6	3,8	3,3
- Total Demanda	Mill/ton	3,6	4,0	3,7
- Stocks Finales	Mill/ton	0,4	0,4	0,6

Fuente : Sagyp-Agritrend SA (\*) Proyectado - Agritrend -Compras a la fecha por campaña





# Conclusiones:



- *A nivel mundial se observa un récord de producción de oleaginosos que presiona las cotizaciones de todo el complejo. Los precios de los aceites muestran una baja importante, con stocks finales que influyen negativamente.*
- *Se espera un año de producción media local en torno a las 3,5 millones de toneladas, de las cuales ya ingresaron al circuito comercial el material de primicia cercano a 500 mil toneladas, de vital importancia para la industria procesadora local en esta época del año frente a la carencia de mercadería.*
- *Ello explica en cierta forma el nivel de precios actuales sobre Rosario, que rondan los 300 dólares por tonelada y permiten que la industria tenga márgenes de operación positivos, luego de un año de importante ociosidad y rentabilidad negativa.*
- *Las posiciones más lejanas marzo-abril, ya ingresada la totalidad de la cosecha se negocian en torno a 290 dólares por tonelada, con mejoras de 40/50 dól/ton para mercadería con mínimo de 80% de alto oleico.*
- *Se estima no obstante, un flujo de exportaciones de aceite de girasol en especial a la India que explica en los últimos años cerca del 60% del saldo exportable.*



## VIDEOINFORMES DE ACTUALIDAD



*#Información  
estratégica*

# 2024

¡Muchas gracias!